

Een terugblik op 2024

Dit overzicht geeft, vooruitlopend op het jaarverslag, alvast een beknopt beeld van onze resultaten in 2024.


woon
kwartier

onze klanten

Klanttevredenheid



Nieuwe huurders



Bij vertrek uit woning



Reparatieverzoeken



Projectmatig onderhoud



Planmatig onderhoud



Woonbeleving

Huurprijs per maand

1.406 woningen
Huur van € 697,08 t/m € 879,66



6.130 woningen
Huur t/m € 650,43

872 woningen
Huur van € 650,44 t/m € 697,07

168 woningen
Huur hoger dan € 879,67

Totaal 8.576 woningen

434 uitgegeven huurcontracten

162
Huur t/m € 650,43

61
Huur van € 650,44 t/m € 697,07

201
Huur van € 697,08 t/m € 879,66

10
Huur hoger dan € 879,67



Duurzame woningen

Met onze ketenpartners verduurzaamden we 466 woningen. Hierbij organiseerden we tussentijdse bijeenkomsten om bewoners op de hoogte te houden en met hen in gesprek te zijn en blijven.



Leefbaarheid

In verschillende wijken en complexen voerden we met bewoners en wijkprofessionals projecten uit. Met als doel een fijne leefomgeving.



onze wijken en kernen

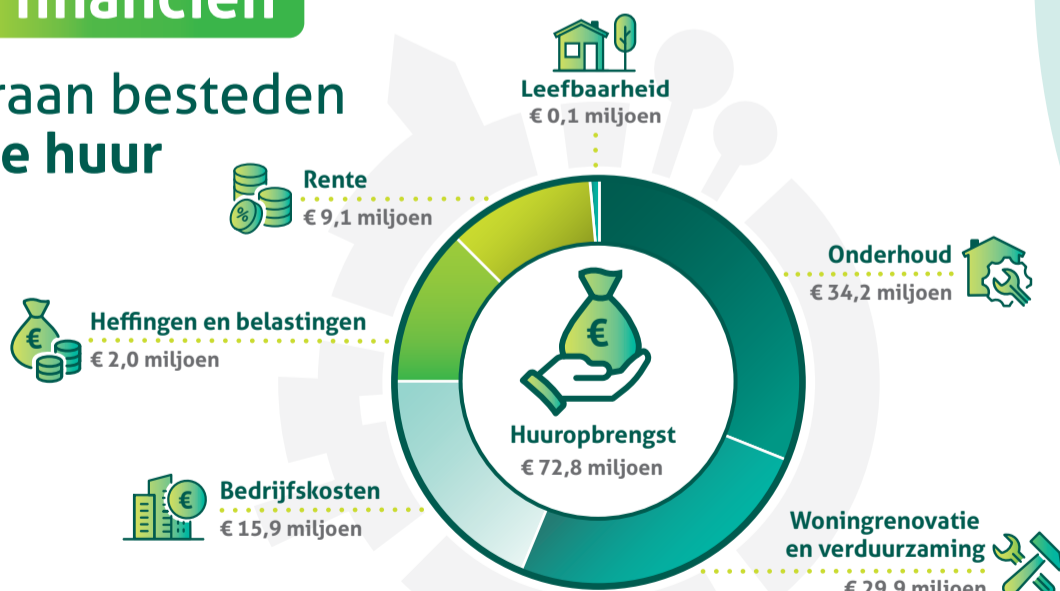
Netwerk conferentie Langer thuis

Met Groenhuysen, Surplus en Thuiszorg West-Brabant deelden we bestaande initiatieven rondom het thema 'langer thuis'. Om van elkaar te leren, samen op te trekken en gewoon te doen.



onze financiën

Waaraan besteden wij de huur




ons vastgoed

Totaal aantal verhuureenheden: 9.839

B

Gemiddeld energielabel 31-12-2024



onze organisatie

Bekijk hier ons sociaal jaarverslag



Koersplan 2025-2028

In ons Koersplan 2025-2028 Op weg naar samen meer beschreven we onze ambities voor de komende jaren.



Personeel 94 FTE 31-12-2024

altijd in de buurt

www.woonkwartier.nl